

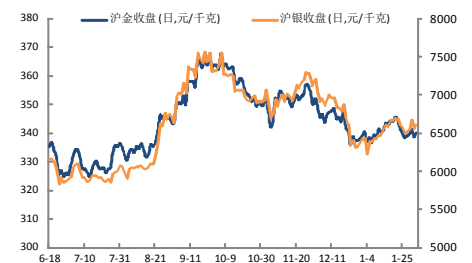
## 欧央行行长讲话印发忧虑 金银下挫

关注度：★★★

### 现货报价

地区	价格	涨跌
伦敦金	1668.00	-6.25
伦敦银	31.75	0.05
金(T+D)	337.19	0.39
银(T+D)	6511.00	13.00

### 沪市金银主力合约



### 研究所

赵菁菁

高级分析师

010-59113598

zhaojj@essence.com.cn

### 行情回顾

昨日沪金跳空高开，日内冲高回落，站上40日线，主力AU1306合约收阴小阴线于341.73/克，涨幅0.33%，盘中交投区间介于341.41-342.41元/克；沪银高开低走，接近尾声又出现小幅跳水，主力AG1306合约收阴线于6602元/千克，跌幅0.02%，盘中交投区间介于6596-6633元/千克；昨日COMEX-4月黄金收低，成交明显放大；COMEX-3月白银收长阴线，再度跌破多均线支撑。

### 重要信息

伦敦午后定盘金收报1668.00美元/盎司，定盘银价31.75美元/盎司；上海金交所黄金(T+D)收报337.19元/千克，递延费为空付多，白银(T+D)收报6511.00元/千克，递延费为多付空。

上海金属网现货价格：黄金(99.95%)报337.80元/克，上涨0.99元/克；黄金(99.99%)报337.55元/克，上涨0.65元/克；1#白银(99.99%)报6395-6405元/公斤，上涨5元/公斤，2#白银(99.95%)报6380-6390元/公斤，上涨5元/公斤。上海现货早市一线品牌大江，江铜，金凤等主要成交在6495-6405元/公斤区间，国标1#银红鹭、宇腾等主要成交在6390-6400元/公斤区间，临近年末大多企业已经停业休假，早市个别企业在积极报价，市场清淡氛围尤为突出，午间成交寥寥无几。上海华通铂银交易市场一号国标白银华通定盘价报6395元/公斤，结算均价报6395元/公斤。

截至2月7日，SPDR Gold Trust持金量为1329.90吨；iShares Silver Trust持银量为335036960.00盎司，即10420.82吨。

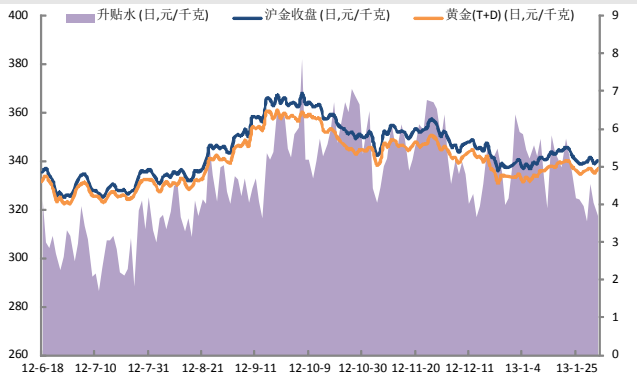
德拉吉在例行政策会议之后的新闻发布会上谈到了近来欧元走强的风险。欧元升值可能会抑制通货膨胀，并导致欧元区经济增速放缓。进一步的宽松货币政策可能无疑期待。

### 操作建议

贵金属短线维持震荡思路，黄金参考1640-1700美元/盎司区间波段操作，1660美元/盎司是较重要分水岭。沪市期金参考335-345元/克区间。白银相对强于黄金，暂定参考区间29.7-32.7美元/盎司偏强震荡思路，相应沪银6300-6730元/千克，上方6780一线压力明显。

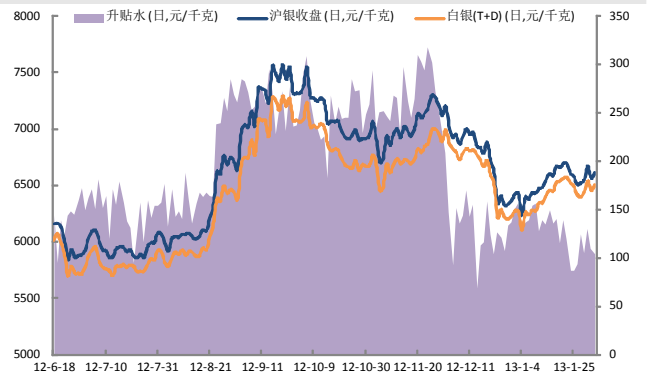
一、相关图表

图 1 黄金内盘期现走势及升贴水



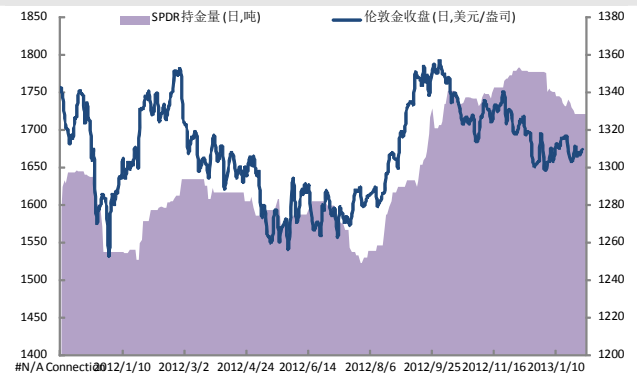
数据来源: Bloomberg、Wind、安信期货研究所

图 2 白银内盘期现走势及升贴水



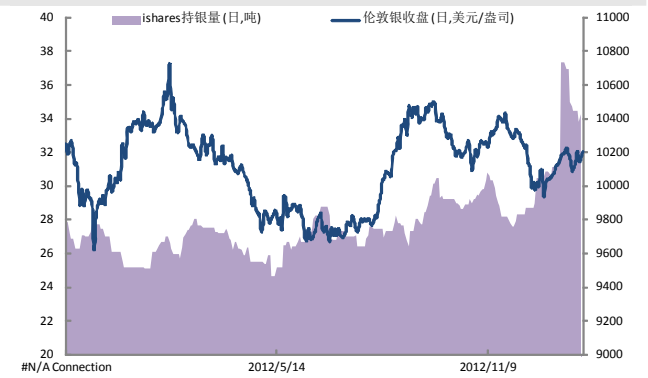
数据来源: Bloomberg、Wind、安信期货研究所

图 3 SPDR 持金量(吨)



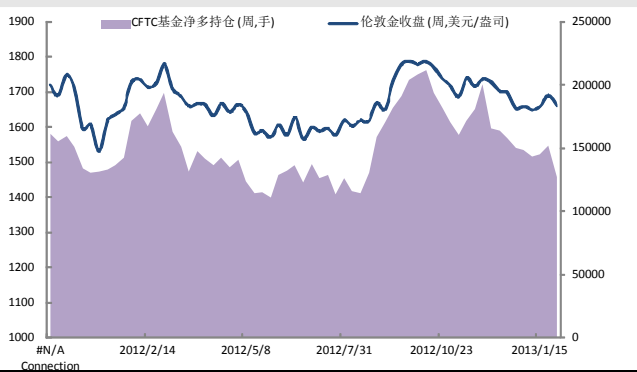
数据来源: Bloomberg、Wind、安信期货研究所

图 4 iShares Silver Trust 持银量(盎司)



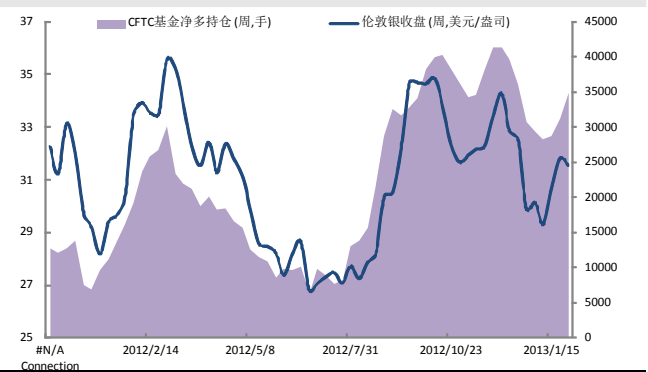
数据来源: Bloomberg、Wind、安信期货研究所

图 5 黄金 CFTC 持仓变化



数据来源: Bloomberg、安信期货研究所

图 6 白银 CFTC 持仓变化



数据来源: Bloomberg、安信期货研究所

表 1 主力合约报价

合约	收盘价	最高价	最低价	涨跌	涨跌幅	成交	持仓
COMEX-04 (\$/oz. t)	1671.30	1683.90	1663.40	-7.50	-0.45%	173505	253813
COMEX-03 (\$/oz. t)	31.40	31.94	31.30	-0.47	-1.49%	54145	70865
AU -1306 (¥/g)	341.73	342.41	341.41	1.11	0.33%	19554	113938
AG -1306 (¥/g)	6602.00	6633.00	6596.00	-1.00	-0.02%	106976	195180

数据来源: Bloomberg、Wind、安信期货研究所

敬请阅读本报告正文后各项声明

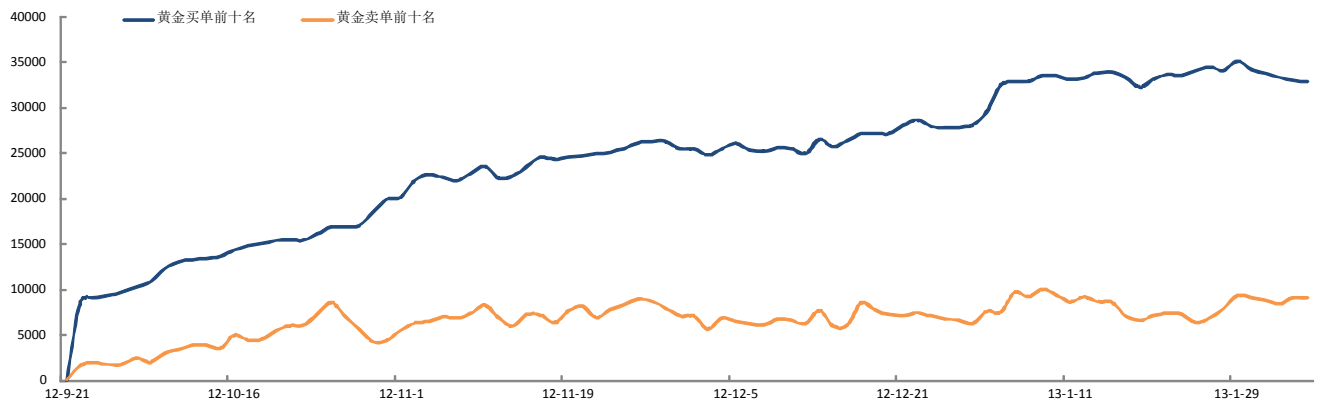
## 二、主力成交持仓

表2 黄金主力合约成交持仓

名次	公司名称	交易量	增减量	公司名称	持买仓位	增减量	公司名称	持卖仓位	增减量
1	兴业期货	1121	-71	冠通期货	5630	5	长江期货	3021	0
2	渤海期货	971	21	银河期货	5614	6	申万期货	1133	-7
3	申万期货	947	161	金瑞期货	4529	-3	上海金源	731	0
4	五矿期货	751	-726	中原期货	3792	113	冠通期货	691	180
5	国泰君安	579	260	海通期货	3552	-6	国贸期货	609	1
6	国海良时	538	484	华泰长城	2481	-26	五矿期货	440	119
7	云晨期货	527	126	云晨期货	2251	133	金瑞期货	378	-7
8	中证期货	484	-86	招金期货	1860	-18	招金期货	351	220
9	海通期货	417	-521	新湖期货	1587	54	江西瑞奇	334	-5
10	经易期货	409	64	广发期货	1474	-20	广州期货	306	-1
11	银河期货	393	-3	北京中期	1395	-43	北京中期	291	-15
12	浙商期货	391	68	格林期货	1258	-30	招商期货	266	-4
13	国都期货	377	-281	光大期货	1187	-6	上海中期	258	-30
14	瑞龙期货	373	194	鲁证期货	1046	-80	中国国际	250	-61
15	浙江大越	360	329	东证期货	844	-16	海通期货	220	-31
16	宏源期货	326	-634	国泰君安	784	-202	安信期货	185	-71
17	上海中期	307	2	南华期货	784	39	浙江大越	183	107
18	东海期货	297	-128	永安期货	773	-67	广发期货	180	-1
19	招商期货	290	53	中国国际	703	-3	兴业期货	159	-12
20	招金期货	272	222	中州期货	668	3	南华期货	146	13
合计		10130	-466		42212	-167		10132	395

数据来源：上期所、安信期货研究所

图7 沪市期金主力合约前十持仓量对比变动



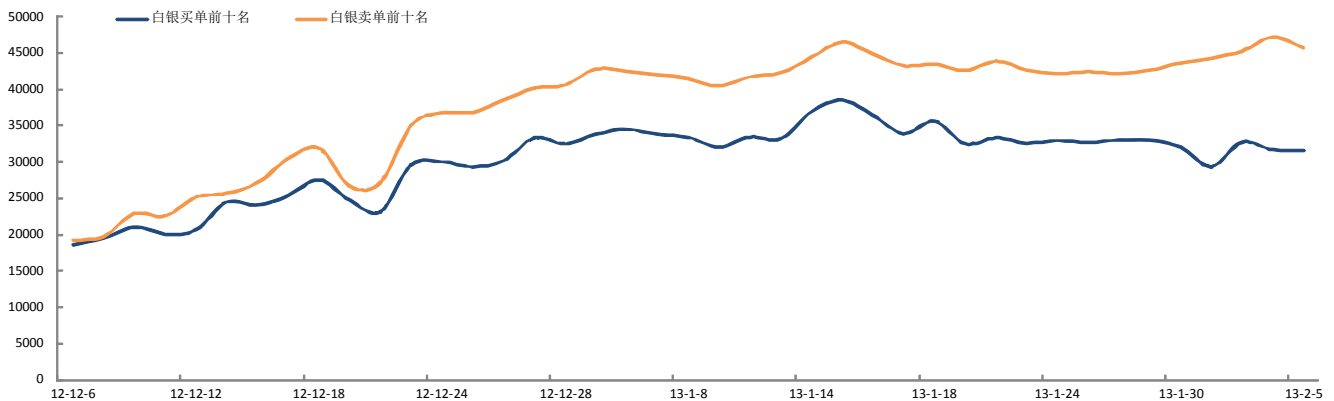
数据来源：上期所、Wind、安信期货研究所

表 3 白银主力合约成交持仓

名次	公司名称	交易量	增减量	公司名称	持买仓位	增减量	公司名称	持卖仓位	增减量
1	申万期货	5654	2547	中证期货	4807	-93	中钢期货	7959	-14
2	上海大陆	5440	253	方正期货	4079	291	上海中期	7715	-44
3	经易期货	4086	421	北京中期	3784	-218	中信新际	5590	-56
4	华西期货	3319	978	南华期货	3245	200	大地期货	4344	-104
5	中融汇信	3152	-604	申万期货	2917	-600	上海金源	3875	2
6	海通期货	3137	703	海通期货	2621	-405	东证期货	3291	-62
7	中国国际	2499	935	广发期货	2164	-75	广发期货	3210	1
8	中证期货	2332	122	国泰君安	2163	26	金瑞期货	3065	-4
9	浙商期货	2231	195	江苏弘业	2070	330	五矿期货	3050	-144
10	江西瑞奇	2124	1055	大有期货	2036	24	一德期货	3020	524
11	广发期货	2096	679	银河期货	2026	-52	上海通联	2328	11
12	银河期货	2044	476	鲁证期货	1996	-366	申万期货	2272	-38
13	光大期货	2001	339	中国国际	1971	-659	海通期货	2269	38
14	国泰君安	1969	-316	中粮期货	1931	-2	北京中期	2176	3
15	长江期货	1917	89	兴业期货	1636	-147	迈科期货	2108	-237
16	永安期货	1864	1150	上海中期	1606	12	中国国际	2084	-184
17	招金期货	1790	-92	浙江中大	1578	89	永安期货	2063	273
18	国海良时	1766	691	光大期货	1569	-101	鲁证期货	2061	-5
19	瑞达期货	1662	102	华安期货	1569	-7	中粮期货	1924	68
20	江苏弘业	1590	565	金瑞期货	1498	-176	华泰长城	1793	30
合计		52673	10288		47266	-1929		66197	58

数据来源：上期所、安信期货研究所

图 8 沪市期银主力合约前十持仓量对比变动



数据来源：上期所、Wind、安信期货研究所

## 分析师简介

赵菁菁，安信期货研究所高级分析师，中国人民大学金融学硕士，主要负责贵金属、金融工程等研究。

## 安信期货研究所简介

随着中国期货业务创新与金融工具创新的快速推进，产业客户与机构投资者面临着前所未有的发展机遇。变是唯一不变的真理，安信期货研究所倡导高效、朴实的研究风格，充分借助安信证券的研究优势，致力打造一支以博士、硕士为主体的高水平研究团队，分析师大都毕业于国内外一流著名学府，拥有丰富的投资、研究经验，力争第一时间为机构客户、产业客户提供研究分析、交易咨询、风险管理顾问服务。

## 免责声明

本研究报告由安信期货有限责任公司撰写，研究报告中所提供的信息仅供参考。报告根据国际和行业通行的准则，以合法渠道获得这些信息，尽可能保证可靠、准确和完整，但并不保证报告所述信息的准确性和完整性。本报告不能作为投资研究决策的依据，不能作为道义的、责任的和法律的依据或者凭证，无论是否已经明示或者暗示。安信期货有限责任公司将随时补充、更正和修订有关信息，但不保证及时发布。对于本报告所提供信息所导致的任何直接的或者间接的投资盈亏后果不承担任何责任。

本报告版权仅为安信期货有限责任公司所有，未经书面许可，任何机构和个人不得以任何形式翻版、复制和发布。如引用发布，需注明出处为安信期货有限责任公司，且不得对本报告进行有悖原意的引用、删节和修改。安信期货有限责任公司对于本免责声明条款具有修改权和最终解释权。